



ТЕРРИТОРИАЛЬНЫЙ ОРГАН
ФЕДЕРАЛЬНОЙ СЛУЖБЫ
ГОСУДАРСТВЕННОЙ СТАТИСТИКИ
ПО РЕСПУБЛИКЕ ДАГЕСТАН

СТРОИТЕЛЬНАЯ ДЕЯТЕЛЬНОСТЬ

январь – июнь 2024 г.

СОДЕРЖАНИЕ

Объем работ по виду деятельности «Строительство»	3
Структура объема работ по договорам строительного подряда	4
Ввод в действие зданий и сооружений	5
Ввод в действие жилых домов	6
Ввод в действие производственных мощностей	7
Ввод в действие мощностей и объектов социально – культурного назначения	8

ОБЪЕМ РАБОТ ПО ВИДУ ДЕЯТЕЛЬНОСТИ «СТРОИТЕЛЬСТВО»

январь – июнь 2024 г. в % к январю – июню 2023 г.

ДАГЕСТАНСТАТ

Объем подрядных работ

Всего по полному кругу организаций

93 971,0 млн рублей **101,9** ↑

в том числе по крупным и средним организациям

5 508,0 млн рублей **114,0** ↑

Структура объема подрядных работ
по виду деятельности «Строительство» (%)



ДИНАМИКА ОБЪЕМА РАБОТ ПО ВИДУ ДЕЯТЕЛЬНОСТИ «СТРОИТЕЛЬСТВО»

январь – июнь 2024 г. в процентах к январю – июню 2023 г.

Объем подрядных работ

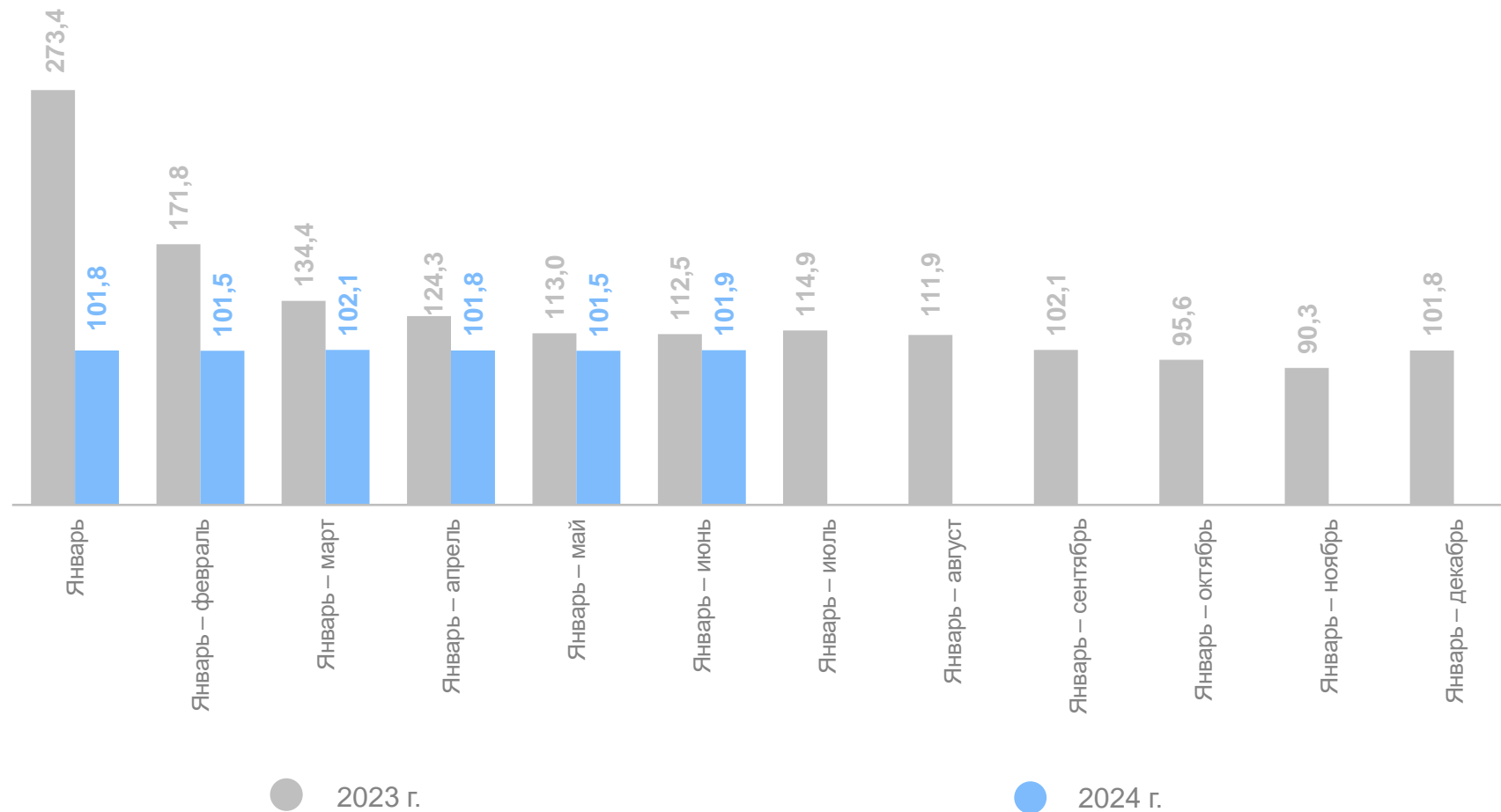
Всего по полному кругу организаций

январь – июнь 2024 г.

93 971,0 млн рублей

январь – июнь 2023 г.

75 392,0 млн рублей



СТРУКТУРА ОБЪЕМА РАБОТ ПО ДОГОВОРАМ СТРОИТЕЛЬНОГО ПОДРЯДА

по крупным и средним организациям, по видам строительных работ, январь – июнь 2024 г.

Объем подрядных работ



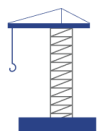
Всего по республике **5 508,0** млн рублей



Строительство зданий **602,7** млн рублей



Строительство инженерных сооружений **4 702,6** млн рублей



Работы строительные специализированные **202,7** млн рублей

Структура объема работ по договорам строительного подряда (%)

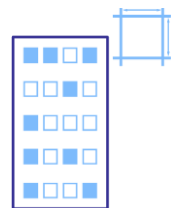


КОЛИЧЕСТВО ВВЕДЕННЫХ В ДЕЙСТВИЕ ЗДАНИЙ

январь – июнь 2024 г.

ДАГЕСТАНСТАТ

Структура введённых в действие зданий (%)



Всего введено

8 581 единиц



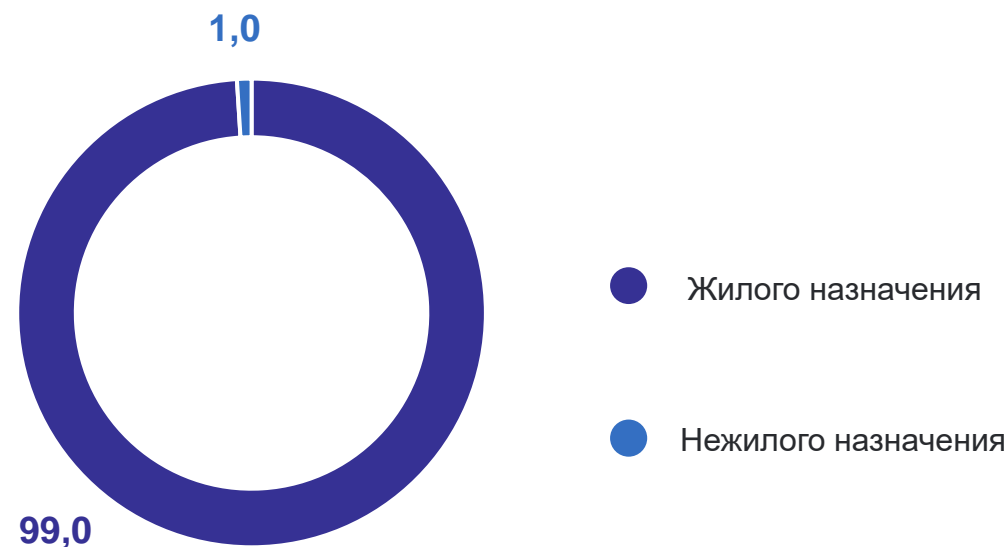
Жилого назначения

8 506 единиц



Нежилого назначения

75 единиц

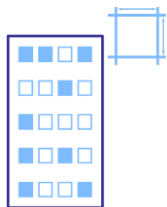


ОБЩАЯ ПЛОЩАДЬ ВВЕДЕННЫХ В ДЕЙСТВИЕ ЗДАНИЙ

январь – июнь 2024 г.

ДАГЕСТАНСТАТ

в % к общей площади зданий



Всего введено **2 238,8** тыс. кв. метров



Жилого назначения **2 182,1** тыс. кв. метров



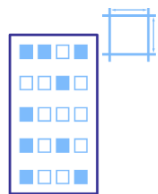
Нежилого назначения **56,7** тыс. кв. метров



ОБЩАЯ ПЛОЩАДЬ ВВЕДЕННЫХ В ДЕЙСТВИЕ ЖИЛЫХ ЗДАНИЙ

январь – июнь 2024 г.

ДАГЕСТАНСТАТ



Всего введено

2 093,2

тыс. кв. метров



Многоквартирные
жилые дома

221,2

тыс. кв. метров



Жилые дома,
построенные
населением

1 872,0

тыс. кв. метров

Структура введенных в действие жилых зданий (%)

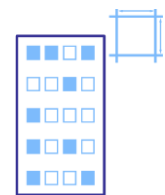


КОЛИЧЕСТВО ВВЕДЕННЫХ В ДЕЙСТВИЕ КВАРТИР

январь – июнь 2024 г.

ДАГЕСТАНСТАТ

Структура введенных в действие квартир (%)



Всего введено

11 734 квартир



Многоквартирные
жилые дома

3 282 квартир



Жилые дома,
построенные
населением

8 452 жилых домов



ДИНАМИКА ВВОДА В ДЕЙСТВИЕ ЖИЛЫХ ДОМОВ

январь – июнь 2024 г.

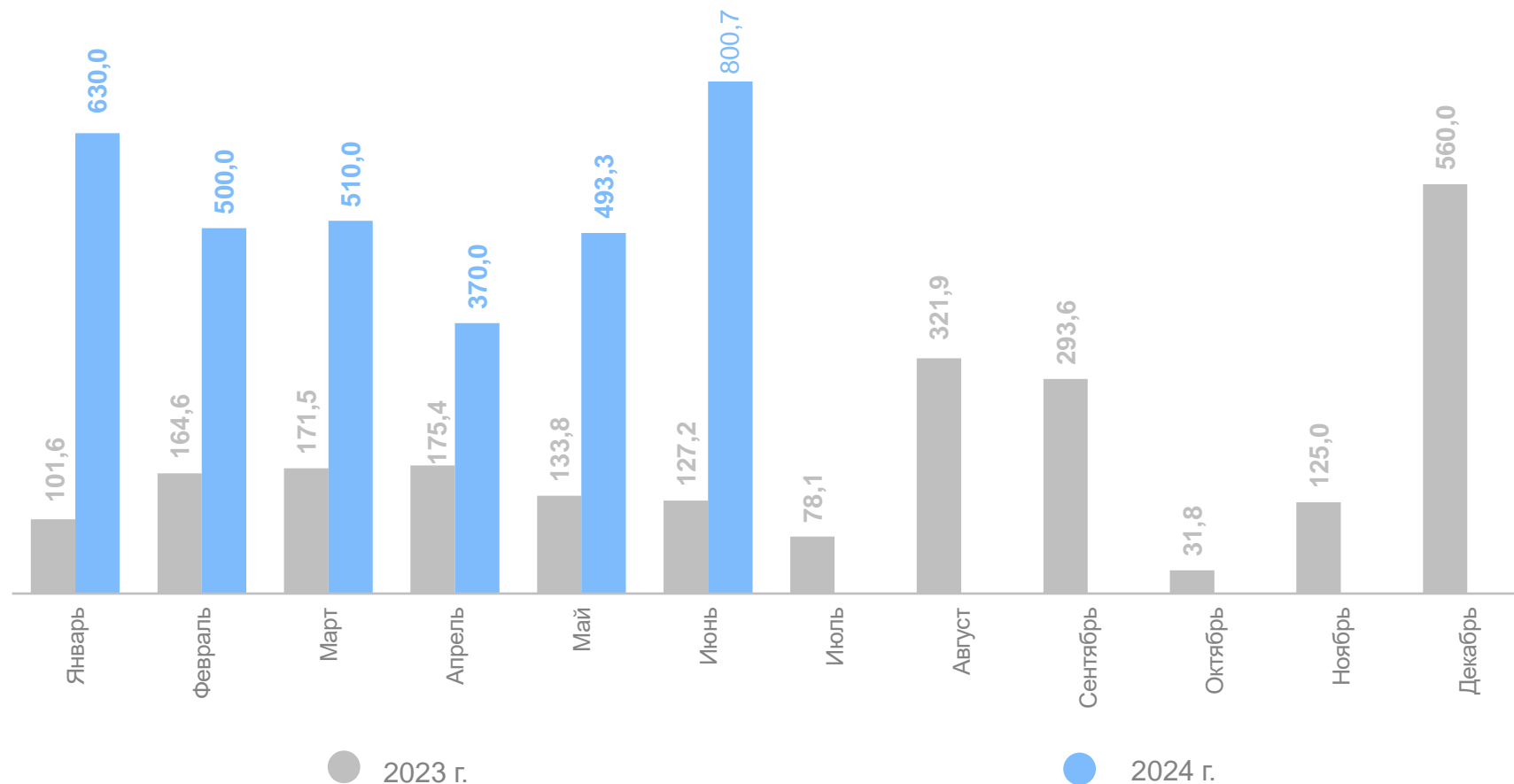
ДАГЕСТАНСТАТ

Всего по полному кругу предприятий
(в % к соответствующему периоду предыдущего года)

2 903,2 тыс. кв. метров

январь – июнь 2023 г.

419,4 тыс. кв. метров

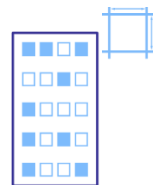


СТРУКТУРА ВВЕДЕННОЙ ПЛОЩАДИ ЖИЛЫХ ДОМОВ, ПОСТРОЕННЫХ НАСЕЛЕНИЕМ

январь – июнь 2024 г.

ДАГЕСТАНСТАТ

Структура введенной площади жилых домов (%)



Всего введено

1 872,0 тыс. кв. метров



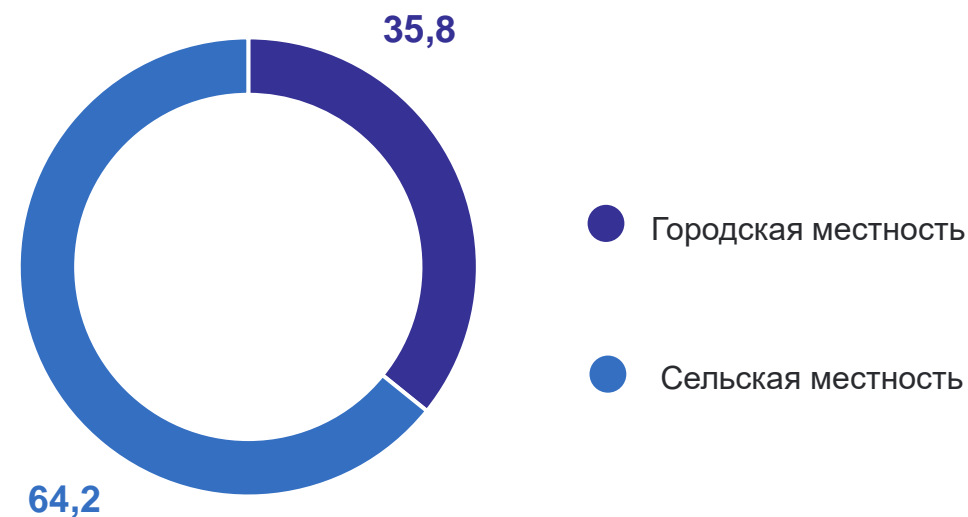
В городской местности

670,0 тыс. кв. метров



В сельской местности

1 202,0 тыс. кв. метров



- Городская местность
- Сельская местность

ВВОД В ДЕЙСТВИЕ ПРОИЗВОДСТВЕННЫХ ОБЪЕКТОВ

ДАГЕСТАНСТАТ

январь – июнь 2024 г.



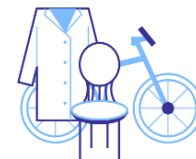
СВЯЗЬ

Антенно-мачтовые сооружения для сотовой связи, шт.

2

Радиорелейные линии связи, км

219,1



ПОТРЕБИТЕЛЬСКИЙ РЫНОК

Автомойка (моечных постов), мест

9

Станции технического обслуживания легковых автомобилей, единиц

4

Общетоварные склады, тыс. кв м общей площади

11,1

Торговые предприятия, тыс. кв м

13,5

Автозаправочные станции, единиц

4

Хранилища для картофеля, овощей и фруктов для организаций торговли, тыс. тонн, единовременного хранения

13